

 <p><b>ALCALDÍA MAYOR DE BOGOTÁ D.C.</b> SECRETARÍA DE SALUD</p>	<b>GESTIÓN SOCIAL Y TERRITORIAL EN SALUD PÚBLICA</b> <b>DIRECCIÓN DE PROVISIÓN DE SERVICIOS DE SALUD</b> <b>SISTEMA DE GESTIÓN</b> <b>CONTROL DOCUMENTAL</b>				
	<b>INFORME DE SEGUIMIENTO EN EL CONTEXTO DEL MAITE A LAS NOVEDADES DE LAS REDES INTEGRALES DE PRESTADORES DE SERVICIOS DE SALUD A LAS EPS HABILITADAS Y AUTORIZADAS EN BOGOTÁ D.C.</b>				
	Código:	SDS-GTS-FT-095	Versión:	1	

Elaborado por: Erika María Velásquez Ardila / Revisado por: Fernando Aníbal Peña Díaz, Edizabett Ramirez Rodríguez y Tamara Vanin /Aprobado por: Luis Alexander Moscoso Osorio

**SECRETARIA DISTRITAL DE SALUD**  
**SUBSECRETARIA DE SERVICIOS DE SALUD Y ASEGURAMIENTO**  
**DIRECCIÓN DE PROVISIÓN DE SERVICIOS DE SALUD**

**INFORME DE SEGUIMIENTO EN EL CONTEXTO DEL MAITE A LAS NOVEDADES DE  
LAS REDES INTEGRALES DE PRESTADORES DE SERVICIOS DE SALUD A LAS  
EPS HABILITADAS Y AUTORIZADAS EN EL DISTRITO CAPITAL,  
REPORTADAS EN EL REGISTRO ESPECIAL DE PRESTADORES DE SERVICIOS DE  
SALUD –REPS-**

**EPS COMPENSAR**

**FEBRERO 2025**

**GRUPO DE RIPSS – DPSS**  
**CLAUDIA ANGÉLICA QUINTERO MORENO**

**BOGOTÁ D.C., 2025**

 <p><b>ALCALDÍA MAYOR DE BOGOTÁ D.C.</b> SECRETARÍA DE SALUD</p>	<b>GESTIÓN SOCIAL Y TERRITORIAL EN SALUD PÚBLICA</b> <b>DIRECCIÓN DE PROVISIÓN DE SERVICIOS DE SALUD</b> <b>SISTEMA DE GESTIÓN</b> <b>CONTROL DOCUMENTAL</b>		
	<b>INFORME DE SEGUIMIENTO EN EL CONTEXTO DEL MAITE A LAS NOVEDADES DE LAS REDES INTEGRALES DE PRESTADORES DE SERVICIOS DE SALUD A LAS EPS HABILITADAS Y AUTORIZADAS EN BOGOTÁ D.C.</b>		
	Código:	SDS-GTS-FT-095	

Elaborado por: Erika María Velásquez Ardila / Revisado por: Fernando Aníbal Peña Díaz, Edizabett Ramirez Rodríguez y Tamara Vanin /Aprobado por: Luis Alexander Moscoso Osorio
--

## INTRODUCCIÓN

El Ministerio de Salud y Protección Social mediante la Resolución 2626 expedida el 27 de septiembre de 2019 modificó la Política de Atención Integral en Salud y adoptó el Modelo de Acción Integral Territorial –MAITE-, modelo que, entre sus objetivos busca fortalecer la autoridad sanitaria y ajustar las respuestas del sistema de salud a las necesidades de los territorios y sus poblaciones. El despliegue de su objeto se provee mediante la definición de acciones y herramientas agrupadas en ocho (8) líneas de acción, las cuales, contrastadas con las funciones y competencias de la Dirección de Provisión de Servicios de Salud, enmarca nuestro alcance dentro de la línea (8.3.) denominada “Prestación de Servicios de Salud” contemplada en el artículo 8° de la citada Resolución.



Es así como, la Dirección de Provisión de Servicios de Salud, en cumplimiento a la acción definida por el MAITE (8.3.2.) *“implementar las redes integrales de prestadores de servicios de salud habilitadas y su seguimiento permanente en términos de disponibilidad, suficiencia y completitud para la atención en salud de la población,* desarrolló durante el año 2019 el proceso de habilitación de Redes Integrales de Prestadores de Servicios de Salud –RIPSS- por cada Entidad Promotora de Salud –EPS- autorizada para operar en el Distrito Capital, acorde los lineamientos emitidos por el Ministerio de Salud y Protección Social (la cursiva es propia).

Como resultado del proceso, de las ocho (8) RIPSS que actualmente se encuentran habilitadas para operar en el Distrito Capital, el Ente Territorial Bogotá solamente habilitó una (1) RIPSS, que corresponde a la EPS FAMISANAR. Las restantes siete (7) RIPSS presentadas por las Entidades Promotoras de Salud NUEVA EPS, CAPITAL SALUD, ALIANSALUD, SALUD TOTAL, SANITAS, SURA y COMPENSAR fueron habilitadas por la Superintendencia Nacional de Salud.

El presente informe se fundamenta en el seguimiento que la Dirección de Provisión de Servicios de Salud adelanta como alcance al mantenimiento de las actuales ocho (8) RIPSS habilitadas para operar en Bogotá, mediante la verificación de novedades de las Redes Integrales de Prestadores de Servicios de Salud reportadas en el REPS en línea con los indicadores de novedad definidos en la Resolución 1441 de 2016.


Por tanto, el seguimiento y verificación de las novedades en el REPS a través de las cuales las EPS mantienen actualizada su RIPSS, aporta elementos respecto a la disponibilidad contemplada por el Modelo de Atención Integral Territorial MAITE.

El informe consta de dos (2) partes: la primera parte que describe las fuentes y metodología establecidas para el seguimiento; la segunda parte que desarrolla los análisis y resultados del seguimiento a las novedades de las Redes Integrales de Prestadores de Servicios de Salud -RIPSS habilitadas.

 <b>ALCALDÍA MAYOR DE BOGOTÁ D.C.</b> SECRETARÍA DE SALUD	GESTIÓN SOCIAL Y TERRITORIAL EN SALUD PÚBLICA DIRECCIÓN DE PROVISIÓN DE SERVICIOS DE SALUD SISTEMA DE GESTIÓN CONTROL DOCUMENTAL				
	INFORME DE SEGUIMIENTO EN EL CONTEXTO DEL MAITE A LAS NOVEDADES DE LAS REDES INTEGRALES DE PRESTADORES DE SERVICIOS DE SALUD A LAS EPS HABILITADAS Y AUTORIZADAS EN BOGOTÁ D.C.				
	Código:	SDS-GTS-FT-095	Versión:	1	

Elaborado por: Erika María Velásquez Ardila / Revisado por: Fernando Aníbal Peña Díaz, Edizabett Ramirez Rodríguez y Tamara Vanin /Aprobado por: Luis Alexander Moscoso Osorio
--

# I. FUENTE, METODOLOGÍA Y DESARROLLO

 <p><b>ALCALDÍA MAYOR DE BOGOTÁ D.C.</b> SECRETARÍA DE SALUD</p>	<b>GESTIÓN SOCIAL Y TERRITORIAL EN SALUD PÚBLICA</b> <b>DIRECCIÓN DE PROVISIÓN DE SERVICIOS DE SALUD</b> <b>SISTEMA DE GESTIÓN</b> <b>CONTROL DOCUMENTAL</b>		
	<b>INFORME DE SEGUIMIENTO EN EL CONTEXTO DEL MAITE A LAS NOVEDADES DE LAS REDES INTEGRALES DE PRESTADORES DE SERVICIOS DE SALUD A LAS EPS HABILITADAS Y AUTORIZADAS EN BOGOTÁ D.C.</b>		
	Código:	SDS-GTS-FT-095	

Elaborado por: Erika María Velásquez Ardila / Revisado por: Fernando Aníbal Peña Díaz, Edizabett Ramirez Rodríguez y Tamara Vanin /Aprobado por: Luis Alexander Moscoso Osorio
--

## DE LA FUENTE Y LA METODOLOGÍA PARA EL DESARROLLO DEL SEGUIMIENTO


La fuente de información que constituye la base para el desarrollo del seguimiento a las novedades de las Redes Integrales de Prestadores de Servicios de Salud –RIPSS- habilitadas en el Distrito Capital, es el Registro Especial de Prestadores de Servicios de Salud –REPS- del Ministerio de Salud y Protección Social.

Para el seguimiento en el año 2025, la captura de los datos de novedad desde esta fuente de información procede mediante dos (2) mecanismos:

- La consulta del módulo de RIPSS creado en el REPS (8 indicadores establecidos).
- El reporte de red vigente realizado por las EPS.

Mediante una metodología de contraste de la información producto de los dos mecanismos de captura, el seguimiento a las novedades busca de una parte, establecer la concordancia de la información y por otra, la aproximación de realidad a la disponibilidad de las RIPSS de las EPS habilitadas para operar en la ciudad de Bogotá. Tras el aporte mensual de la información de RIPSS por parte de la EPS habilitada COMPENSAR, se llevan a cabo las siguientes acciones:

- Un primer momento de verificación del reporte de la información por cada EPS respecto a la calidad del dato, teniendo en cuenta las instrucciones emitidas para el diligenciamiento de la herramienta parametrizada para tal fin.
- Un segundo momento de validación que contempla, en primera instancia la verificación frente al REPS con corte al último día de cada mes, de las siguientes variables: (Código de prestador + código de sede + código y nombre del servicio) estableciendo la concordancia de la información de RIPSS de las EPS
- Un tercer momento de comparación de la información de RIPSS de los dos últimos cortes reportados por cada EPS, con el fin de establecer novedades en ingreso o cierre tanto de prestadores, sedes o servicios en cada una de las redes (general, oncológica, urgencias y alto costo – no oncológica).

 <b>ALCALDÍA MAYOR DE BOGOTÁ D.C.</b> SECRETARÍA DE SALUD	GESTIÓN SOCIAL Y TERRITORIAL EN SALUD PÚBLICA DIRECCIÓN DE PROVISIÓN DE SERVICIOS DE SALUD SISTEMA DE GESTIÓN CONTROL DOCUMENTAL				
	INFORME DE SEGUIMIENTO EN EL CONTEXTO DEL MAITE A LAS NOVEDADES DE LAS REDES INTEGRALES DE PRESTADORES DE SERVICIOS DE SALUD A LAS EPS HABILITADAS Y AUTORIZADAS EN BOGOTÁ D.C.				
	Código:	SDS-GTS-FT-095	Versión:	1	

Elaborado por: Erika María Velásquez Ardila / Revisado por: Fernando Aníbal Peña Díaz, Edizabett Ramirez Rodríguez y Tamara Vanin /Aprobado por: Luis Alexander Moscoso Osorio
--

## II. ANÁLISIS Y RESULTADOS DE REPORTE DE RED A DICIEMBRE 2024

 <p><b>ALCALDÍA MAYOR DE BOGOTÁ D.C.</b> SECRETARÍA DE SALUD</p>	<b>GESTIÓN SOCIAL Y TERRITORIAL EN SALUD PÚBLICA</b> <b>DIRECCIÓN DE PROVISIÓN DE SERVICIOS DE SALUD</b> <b>SISTEMA DE GESTIÓN</b> <b>CONTROL DOCUMENTAL</b>				
	<b>INFORME DE SEGUIMIENTO EN EL CONTEXTO DEL MAITE A LAS NOVEDADES DE LAS REDES INTEGRALES DE PRESTADORES DE SERVICIOS DE SALUD A LAS EPS HABILITADAS Y AUTORIZADAS EN BOGOTÁ D.C.</b>				
	Código:	SDS-GTS-FT-095	Versión:	1	

Elaborado por: Erika María Velásquez Ardila / Revisado por: Fernando Aníbal Peña Díaz, Edizabett Ramirez Rodríguez y Tamara Vanin /Aprobado por: Luis Alexander Moscoso Osorio

A continuación, por cada uno de los mecanismos de captura y por cada uno de los meses que comprende el periodo del informe, se describe la gestión, análisis y resultados del seguimiento a las novedades identificadas en las RIPSS de las EPS habilitadas:

**A. MES DE FEBRERO 2025**

Una vez aportada la información de RIPSS del mes de diciembre de 2024 por la EPS habilitada COMPENSAR se describe la gestión realizada por el equipo de Redes de Servicios de Salud de la Dirección de Provisión de Servicios de Salud de la Secretaría Distrital de Salud frente a este reporte y su respectivo análisis de resultados para cada una de las EPS:

**Mecanismo de reporte de red vigente realizado por las EPS**

Se da continuidad en el mes de febrero de 2025 con el mecanismo de solicitud de RIPSS a través de la herramienta de flujo de información de red vigente de prestadores, sedes y servicios (general, oncológica, urgencias y alto costo – no oncológica) en sus componentes primario y complementario o mixto, la cual se encuentra unificada para el reporte de RIPSS por las 8 EPS, utilizada para el seguimiento a novedades presentadas en el periodo 1° al 31 de diciembre de 2024 y comparativo frente a la RIPSS de noviembre de 2024.

Con relación a la conformación general de la RIPSS de las EPS habilitadas en el Distrito Capital, en términos de prestadores, sedes y servicios, se encontró:

**TABLA 1.TOTAL DE PRESTADORES, SEDES Y SERVICIOS REPORTADOS A 31 DE DICIEMBRE 2024**

RED	PRESTADORES	SEDES	SERVICIOS
COMPENSAR	134	242	3017

En lo que refiere a la conformación de las redes: general, de urgencias, oncológica y no oncológica, en sus diferentes componentes, se presenta:

**TABLA 2. RED GENERAL – PRESTADORES, SEDES Y SERVICIOS REPORTADOS  
A 31 DE DICIEMBRE 2024**

RED GENERAL									
RED	PRESTADORES			SEDES			SERVICIOS		
	COMPONENTE			COMPONENTE			COMPONENTE		
	PRIMARIO	COMPLEMENTARIO	MIXTO	PRIMARIO	COMPLEMENTARIO	MIXTO	PRIMARIO	COMPLEMENTARIO	MIXTO
COMPENSAR	94	117	37	197	196	61	1161	1637	112

**TABLA 3. RED ONCOLÓGICA - PRESTADORES, SEDES Y SERVICIOS REPORTADOS  
A 31 DE DICIEMBRE 2024**

RED ONCOLÓGICA									
RED	PRESTADORES			SEDES			SERVICIOS		
	COMPONENTE			COMPONENTE			COMPONENTE		
	PRIMARIO	COMPLEMENTARIO	MIXTO	PRIMARIO	COMPLEMENTARIO	MIXTO	PRIMARIO	COMPLEMENTARIO	MIXTO
COMPENSAR	27	28	6	42	42	8	142	453	20

 <p><b>ALCALDÍA MAYOR DE BOGOTÁ D.C.</b> SECRETARÍA DE SALUD</p>	<b>GESTIÓN SOCIAL Y TERRITORIAL EN SALUD PÚBLICA</b> <b>DIRECCIÓN DE PROVISIÓN DE SERVICIOS DE SALUD</b> <b>SISTEMA DE GESTIÓN</b> <b>CONTROL DOCUMENTAL</b>				
	<b>INFORME DE SEGUIMIENTO EN EL CONTEXTO DEL MAITE A LAS NOVEDADES DE LAS REDES INTEGRALES DE PRESTADORES DE SERVICIOS DE SALUD A LAS EPS HABILITADAS Y AUTORIZADAS EN BOGOTÁ D.C.</b>				
	Código:	SDS-GTS-FT-095	Versión:	1	

Elaborado por: Erika María Velásquez Ardila / Revisado por: Fernando Aníbal Peña Díaz, Edizabett Ramirez Rodríguez y Tamara Vanin /Aprobado por: Luis Alexander Moscoso Osorio

**TABLA 4. RED URGENCIAS - PRESTADORES, SEDES Y SERVICIOS REPORTADOS**  
A 31 DE DICIEMBRE 2024

RED URGENCIAS									
RED	PRESTADORES			SEDES			SERVICIOS		
	COMPONENTE			COMPONENTE			COMPONENTE		
	PRIMARIO	COMPLEMENTARIO	MIXTO	PRIMARIO	COMPLEMENTARIO	MIXTO	PRIMARIO	COMPLEMENTARIO	MIXTO
COMPENSAR	20	30	1	34	51	1	87	733	1

**TABLA 5. RED ALTO COSTO NO ONCOLÓGICA - PRESTADORES, SEDES Y SERVICIOS REPORTADOS**  
A 31 DE DICIEMBRE 2024

RED ALTO COSTO NO ONCOLÓGICO									
RED	PRESTADORES			SEDES			SERVICIOS		
	COMPONENTE			COMPONENTE			COMPONENTE		
	PRIMARIO	COMPLEMENTARIO	MIXTO	PRIMARIO	COMPLEMENTARIO	MIXTO	PRIMARIO	COMPLEMENTARIO	MIXTO
COMPENSAR	12	17	3	24	28	9	72	149	11

Se solicitó a Compensar mediante oficio número 2025-EE-00304 por plataforma Ágil Salud y por medio de correo electrónico de fecha 7 de enero de 2025 el reporte de red de prestadores con corte a 31 de diciembre 2024, anexando el formato “Excel” para el cargue respectivo de la información por parte de la EPS, obteniendo respuesta por parte de la Entidad el día 23 de enero de 2025. El reporte de la información en el formato establecido, evidencia 3.026 registros, de los cuales se analizaron un total de 3.017 teniendo en cuenta las observaciones que se presentan más adelante. La información de red de la EPS Compensar con corte a 31 de diciembre contó con una coherencia del 99.7% de acuerdo a lo reportado en REPS para el mismo corte.

Se observó que 31 servicios registran como no habilitados; sin embargo, se verifica que el error se presenta debido a que para la selección no se utilizó la lista desplegable de la matriz enviada. Si bien no fueron excluidos del análisis, es importante que la EPS realice el adecuado diligenciamiento.

IMAGEN 1. SERVICIOS NO DILIGENCIADOS DESDE EL DESPLEGABLE



 <p><b>ALCALDÍA MAYOR DE BOGOTÁ D.C.</b> SECRETARÍA DE SALUD</p>	<p><b>GESTIÓN SOCIAL Y TERRITORIAL EN SALUD PÚBLICA</b> DIRECCIÓN DE PROVISIÓN DE SERVICIOS DE SALUD SISTEMA DE GESTIÓN CONTROL DOCUMENTAL</p>				
	<p><b>INFORME DE SEGUIMIENTO EN EL CONTEXTO DEL MAITE A LAS NOVEDADES DE LAS REDES INTEGRALES DE PRESTADORES DE SERVICIOS DE SALUD A LAS EPS HABILITADAS Y AUTORIZADAS EN BOGOTÁ D.C.</b></p>				
	Código:	SDS-GTS-FT-095	Versión:	1	

Elaborado por: Erika María Velásquez Ardila / Revisado por: Fernando Aníbal Peña Díaz, Edizabett Ramirez Rodríguez y Tamara Vanin /Aprobado por: Luis Alexander Moscoso Osorio

CODIGO_PR ESTADOR	RAZON_SOCIAL_PRESTADOR	CODIGO_SE DE	NOMBRE_S EDE	CODIGO Y NOMBRE_SERVICIO	No. DE CONTRATO	FECHA_REP ORTE	VALIDACIO N	ANALISIS REPS DICIEMBRE 2024
1100109104	CLINICA JUAN N CORPAS LTDA	01	CLINICA JUA	1101- ATENCIÓN DEL PARTO	CSS042-2015	23/01/2025	ERROR REVIS	NO HABILITA
1100107138	ENFETER SA	01	ENFETER SA	134 - HOSPITALIZACIÓN PACIENTE CRÓNICO SIN VENTILADOR	CSS097-2019	23/01/2025	ERROR REVIS	NO HABILITA
1100108222	EUSALUD S.A	01	CLINICA MA1745	- IMÁGENES DIAGNOSTICAS - NO IONIZANTES	CSS024-2022	23/01/2025	ERROR REVIS	NO HABILITA
1100108222	EUSALUD S.A	01	CLINICA MA1342	- PEDIATRÍA	CSS024-2022	23/01/2025	ERROR REVIS	NO HABILITA
1100108222	EUSALUD S.A	01	CLINICA MA1328	- MEDICINA GENERAL	CSS024-2022	23/01/2025	ERROR REVIS	NO HABILITA
1100108222	EUSALUD S.A	01	CLINICA MA1312	- ENFERMERÍA	CSS024-2022	23/01/2025	ERROR REVIS	NO HABILITA
1100108222	EUSALUD S.A	01	CLINICA MA1420	- VACUNACIÓN	CSS024-2022	23/01/2025	ERROR REVIS	NO HABILITA
1100108222	EUSALUD S.A	01	CLINICA MA1333	- NUTRICIÓN Y DIETÉTICA	CSS024-2022	23/01/2025	ERROR REVIS	NO HABILITA
1100108222	EUSALUD S.A	03	EUSALUD CLI 213	- CIRUGÍA PLÁSTICA Y ESTÉTICA	CSS024-2022	23/01/2025	ERROR REVIS	NO HABILITA
1100108222	EUSALUD S.A	03	EUSALUD CLI 245	- NEUROCIRUGÍA	CSS024-2022	23/01/2025	ERROR REVIS	NO HABILITA
1100108222	EUSALUD S.A	03	EUSALUD CLI 205	- CIRUGÍA MAXILOFACIAL	CSS024-2022	23/01/2025	ERROR REVIS	NO HABILITA
1100108222	EUSALUD S.A	03	EUSALUD CLI 209	- CIRUGÍA OTORRINOLARINGOLOGÍA	CSS024-2022	23/01/2025	ERROR REVIS	NO HABILITA
1100108222	EUSALUD S.A	03	EUSALUD CLI 387	- NEUROCIRUGÍA	CSS024-2022	23/01/2025	ERROR REVIS	NO HABILITA
1100108222	EUSALUD S.A	03	EUSALUD CLI 304	- CIRUGÍA GENERAL	CSS024-2022	23/01/2025	ERROR REVIS	NO HABILITA
1100108222	EUSALUD S.A	03	EUSALUD CLI 340	- OTORRINOLARINGOLOGÍA	CSS024-2022	23/01/2025	ERROR REVIS	NO HABILITA
1100117932	GLORIA EMILIA VALBUENA NUÑEZ	01	GLORIA EMIL	334 - ODONTOLOGÍA GENERAL	CSS031-2017	23/01/2025	ERROR REVIS	NO HABILITA
1100117932	GLORIA EMILIA VALBUENA NUÑEZ	01	GLORIA EMIL	748 - RADIOLOGÍA ODONTOLÓGICA	CSS031-2017	23/01/2025	ERROR REVIS	NO HABILITA
1100109456	HOSPITAL UNIVERSITARIO SAN IGNACIO	01	HOSPITAL UP	132 - HOSPITALIZACIÓN PARCIAL	CSS038-2019	23/01/2025	ERROR REVIS	NO HABILITA
1100109456	HOSPITAL UNIVERSITARIO SAN IGNACIO	01	HOSPITAL UP	205 - CIRUGÍA MAXILOFACIAL	CSS038-2019	23/01/2025	ERROR REVIS	NO HABILITA
1100109456	HOSPITAL UNIVERSITARIO SAN IGNACIO	01	HOSPITAL UP	318 - GERIATRÍA	CSS038-2019	23/01/2025	ERROR REVIS	NO HABILITA
1100109456	HOSPITAL UNIVERSITARIO SAN IGNACIO	01	HOSPITAL UP	411 - CIRUGÍA MAXILOFACIAL	CSS038-2019	23/01/2025	ERROR REVIS	NO HABILITA
1100109456	HOSPITAL UNIVERSITARIO SAN IGNACIO	01	HOSPITAL UP	308 - DERMATOLOGÍA	CSS038-2019	23/01/2025	ERROR REVIS	NO HABILITA
1100109456	HOSPITAL UNIVERSITARIO SAN IGNACIO	01	HOSPITAL UP	375 - DERMATOLOGÍA ONCOLÓGICA	CSS038-2019	23/01/2025	ERROR REVIS	NO HABILITA
1100139071	IPS SAN MARTIN BOGOTÁ SAS	01	IPS SAN MAF	328 - MEDICINA GENERAL	CSS054-2024	23/01/2025	ERROR REVIS	NO HABILITA
1100120117	Juan Carlos Izquierdo Velásquez	01	Juan Carlos I	340 - OTORRINOLARINGOLOGÍA	CSS070-2020	23/01/2025	ERROR REVIS	NO HABILITA
1100108450	UNIDAD CARDIOFETAL LTDA	01	UNIDAD CAR	745-IMÁGENES DIAGNOSTICAS - NO IONIZANTES	SS.JUR-INST-	23/01/2025	ERROR REVIS	NO HABILITA

Fuente: Instrumento de validación DPSS – SDS

En el reporte de novedades de la conformación de la RIPSS de la EPS COMPENSAR con corte al mes de diciembre 2024 se observa que la Entidad contó con un total de 134 Instituciones Prestadoras de Servicios de Salud, 242 Sedes y 3.017 servicios.

Con relación al mes de noviembre se disminuyó en número de uno (1) las Instituciones Prestadoras de Servicios de Salud, efecto de la salida de dos prestadores y el ingreso de uno a saber: 1100104573 Fundación Avante 1100123579 y Mediglobal IPS S.A.S, ingresando 1100139071 IPS San Martin Bogotá SAS; asimismo disminución de dos (2) sedes y 195 servicios.

Respecto a la clasificación de los servicios por componentes (primario, complementario o mixto) en cada una de las cuatro (4) redes se observa lo siguiente:

**Red general**, la EPS presentó una conformación de Red constituida por 132 prestadores, 240 sedes y 2.910 servicios, con variaciones en términos de disminución respecto al mes de noviembre frente a prestadores (-1), sedes (-1), con aumento de 227 servicios producto de lo expresado en líneas anteriores.

Se sugiere que la Entidad revise la tipificación de los servicios 1103 - Transporte asistencial básico, 1101 de atención del parto, 739 Fisioterapia, 729 Terapia Respiratoria, 712 Toma de muestras de laboratorio clínico, 733 Nutrición y dietética, por cuanto se observan tanto en el componente primario como en el complementario, siendo estos servicios primarios. En el mismo sentido el servicio 338 Neuropediatría que corresponde a un servicio complementario y se encuentra tipificado como primario.



 <p><b>ALCALDÍA MAYOR DE BOGOTÁ D.C.</b> SECRETARÍA DE SALUD</p>	<p>GESTIÓN SOCIAL Y TERRITORIAL EN SALUD PÚBLICA DIRECCIÓN DE PROVISIÓN DE SERVICIOS DE SALUD SISTEMA DE GESTIÓN CONTROL DOCUMENTAL</p>				
	<p>INFORME DE SEGUIMIENTO EN EL CONTEXTO DEL MAITE A LAS NOVEDADES DE LAS REDES INTEGRALES DE PRESTADORES DE SERVICIOS DE SALUD A LAS EPS HABILITADAS Y AUTORIZADAS EN BOGOTÁ D.C.</p>				
	Código:	SDS-GTS-FT-095	Versión:	1	

Elaborado por: Erika María Velásquez Ardila / Revisado por: Fernando Aníbal Peña Díaz, Edizabett Ramirez Rodríguez y Tamara Vanin /Aprobado por: Luis Alexander Moscoso Osorio
--

Se sugiere revisar la inclusión del prestador 1100106065 ESE Instituto Nacional de Cancerología, en la Red General, teniendo en cuenta que la totalidad de los servicios prestados por éste corresponden a la Red Oncológica.

**Red Oncológica,** la EPS conserva una conformación adecuada, dado que cuenta con la articulación de diferentes servicios de cada uno de los grupos, contando con prestadores a nivel primario, complementario y mixto. Esta red para el mes de diciembre estuvo conformada por 37 prestadores, 55 sedes y 615 servicios, con aumento de estos últimos en número de 10 respecto al mes anterior.

Se sugiere que la EPS revise la tipificación de los servicios reportados en esta Res a saber: 328 Medicina General, 333 Nutrición y dietética, 337 optometría, 740 Fonoaudiología, 749 Toma de muestras de cuello uterino, por cuanto se encuentran clasificados como de tipo complementario, correspondiendo éstos al componente primario.

**Red de Urgencias,** la EPS realiza la conformación de esta red de manera adecuada e integral, contando con la articulación de diferentes servicios de cada uno de los grupos. Esta Red se encuentra constituida por 30 prestadores, 51 sedes y 821 servicios, con aumento en número de uno (1) en cuanto a prestadores y sedes y 82 servicios respecto al mes de noviembre.

Sin embargo, se sugiere revisar la pertinencia de los servicios 312 Enfermería, 328 Medicina General, 333 Nutrición y dietética, 337 Optometría, 728 Terapia Ocupacional, 739 Fisioterapia, 740 Fonoaudiología en el marco de esta red.

**Red de Alto Costo No Oncológica,** la EPS en el mes de diciembre reportó una conformación sin variaciones respecto al mes de noviembre con 24 Prestadores, 45 Sedes, y aumento de un servicio para un total de 232.

Posterior a la revisión de la información reportada de RIPSS del mes de diciembre de 2024 por parte de la EPS, se llevó a cabo un ejercicio comparativo con la red reportada en el mes de noviembre de 2024, identificándose lo siguiente:

**TABLA 6. NOVEDADES POR RED EN PRESTADORES, SEDES Y SERVICIOS EN LA RIPSS DE COMPENSAR EPS COMPARATIVO NOVIEMBRE - DICIEMBRE 2024**

RED	MES	PRESTADORES			SEDES			SERVICIOS		
		COMPONENTE			COMPONENTE			COMPONENTE		
		PRIMARIO	COMPLEMENTARIO	MIXTO	PRIMARIO	COMPLEMENTARIO	MIXTO	PRIMARIO	COMPLEMENTARIO	MIXTO
RED GENERAL	NOVIEMBRE	88	114	37	191	192	64	1126	1440	117
	DICIEMBRE	94	117	37	197	196	61	1161	1637	112
	DIFERENCIA	6	3	0	6	4	-3	35	197	-5
RED ONCOLÓGICA	NOVIEMBRE	20	28	9	33	45	11	100	410	95
	DICIEMBRE	27	28	6	42	42	8	142	453	20
	DIFERENCIA	7	0	-3	9	-3	-3	42	43	-75
RED DE URGENCIAS	NOVIEMBRE	12	29	12	22	50	14	59	508	172
	DICIEMBRE	20	30	1	34	51	1	87	733	1

 <p><b>ALCALDÍA MAYOR DE BOGOTÁ D.C.</b> SECRETARÍA DE SALUD</p>	<b>GESTIÓN SOCIAL Y TERRITORIAL EN SALUD PÚBLICA</b> <b>DIRECCIÓN DE PROVISIÓN DE SERVICIOS DE SALUD</b> <b>SISTEMA DE GESTIÓN</b> <b>CONTROL DOCUMENTAL</b>				
	<b>INFORME DE SEGUIMIENTO EN EL CONTEXTO DEL MAITE A LAS NOVEDADES DE LAS REDES INTEGRALES DE PRESTADORES DE SERVICIOS DE SALUD A LAS EPS HABILITADAS Y AUTORIZADAS EN BOGOTÁ D.C.</b>				
	Código:	SDS-GTS-FT-095	Versión:	1	

Elaborado por: Erika María Velásquez Ardila / Revisado por: Fernando Aníbal Peña Díaz, Edizabett Ramirez Rodríguez y Tamara Vanin /Aprobado por: Luis Alexander Moscoso Osorio

RED	MES	PRESTADORES			SEDES			SERVICIOS		
		COMPONENTE			COMPONENTE			COMPONENTE		
		PRIMARIO	COMPLEMENTARIO	MIXTO	PRIMARIO	COMPLEMENTARIO	MIXTO	PRIMARIO	COMPLEMENTARIO	MIXTO
	DIFERENCIA	8	1	-11	12	1	-13	28	225	-171
RED DE ALTO COSTO NO ONCOLÓGICA	NOVIEMBRE	11	17	3	23	28	9	74	146	11
	DICIEMBRE	12	17	3	24	28	9	72	149	11
	DIFERENCIA	1	0	0	1	0	0	-2	3	0

Referente a la distribución de los servicios por Plan de Beneficios se identificó que, del total de servicios registrados por la EPS y analizados en el presente reporte (3.017), el 100% se encuentran reportados en el Plan de Beneficios de Salud; 2.675 fueron reportados como compartidos con Plan Complementario, lo cual corresponde al 89% de los servicios ofertados por la EPS Compensar para su población afiliada en el Distrito Capital. En cuanto a la distribución de los servicios por Régimen, la EPS Compensar reporta que el 100% son ofertados para el Régimen Contributivo (3.017 servicios) y el 89% para el Régimen Subsidiado (2.681servicios).

En cuanto a la naturaleza de los prestadores, se identificó que de las 134 IPS reportadas en la RIPSS del mes de diciembre 2024, (128) Instituciones son de naturaleza privada, correspondiente a un 96% del total de las IPS que conforman la red, el 4% restante (6 IPS) son de naturaleza pública.

En diciembre, de los 135 contratos celebrados con las IPS que forman parte de la RIPSS de Compensar, el 93% (126 contratos) se actualizaron conforme al Decreto 441 de 2022, con igual proporción al mes anterior; el 5% no cuenta con actualización (7 contratos) y el 1% (2 contratos) reportan como No Aplica, y corresponden uno (1) a IPS de la Red Propia y el otro a Emuracenter Latinoamerica EU, para el cual se sugiere revisar el tipo de relación contractual que se mantiene con este prestador. Respecto a la vigencia de los contratos de la red, se evidenció que los servicios cuentan con prórroga automática y diferentes modalidades de contratación con los prestadores reportados (Evento, Paquetes, PGP).

**Conclusiones del reporte de novedades con corte a 31 de diciembre de 2024:**

- La EPS COMPENSAR presentó de forma oportuna el reporte del presente corte y contó con una coherencia del 99.7% de acuerdo a lo reportado en REPS del mes de diciembre 2024.
- La conformación de la RIPSS de la EPS COMPENSAR con corte al mes de diciembre 2024 contó con un total de 134 Instituciones Prestadoras de Servicios de Salud, 242 Sedes y 3.017 servicios; con relación al mes de noviembre se disminuyó en número de uno (1) las IPS así como las sedes, con aumento de 227 servicios.
- La EPS COMPENSAR conserva la conformación de las cuatro redes de manera integral, cuenta con servicios de los diferentes grupos: internación, consulta externa,

 <b>ALCALDÍA MAYOR DE BOGOTÁ D.C.</b> SECRETARÍA DE SALUD	GESTIÓN SOCIAL Y TERRITORIAL EN SALUD PÚBLICA DIRECCIÓN DE PROVISIÓN DE SERVICIOS DE SALUD SISTEMA DE GESTIÓN CONTROL DOCUMENTAL		
	INFORME DE SEGUIMIENTO EN EL CONTEXTO DEL MAITE A LAS NOVEDADES DE LAS REDES INTEGRALES DE PRESTADORES DE SERVICIOS DE SALUD A LAS EPS HABILITADAS Y AUTORIZADAS EN BOGOTÁ D.C.		
	Código:	SDS-GTS-FT-095	

Elaborado por: Erika María Velásquez Ardila / Revisado por: Fernando Aníbal Peña Díaz, Edizabett Ramirez Rodríguez y Tamara Vanin /Aprobado por: Luis Alexander Moscoso Osorio
--

quirúrgico, apoyo diagnóstico, urgencias y transporte asistencial permitiendo una articulación adecuada para la prestación de los servicios de su población.

Referente a la distribución de los servicios por plan de beneficios, el 100% de los servicios están reportados para el Plan de Beneficios de Salud, y el 89% son compartidos con el Plan Complementario (2.675 servicios). En cuanto a la distribución de los servicios por Régimen, la EPS COMPENSAR reporta que el 100% de los servicios son ofertados para el Régimen Contributivo y el 89% para el Régimen Subsidiado (2.681 servicios).

- Se identificó que el 96% las IPS de los prestadores que conforman la red son de naturaleza privada y el 4% de naturaleza pública.
- En diciembre, de los 135 contratos celebrados con las IPS que forman parte de la RIPSS, el 93% (126 contratos) se actualizaron conforme al Decreto 441 de 2022.

*Elaborado por: Claudia Angélica Quintero Moreno*